

HAMILTON CONTE

2020

Hamilton Conte

The Hamilton Conte collection offers a complete range of interior furnishings. The upholstery collection goes beyond typical geometrical design confines, with dynamic curves that characterise the brand's range. In an elegantly relaxed style, the furniture, lighting and home accessories ranges also break with tradition using organic forms and textures, surprising combinations of materials, and the marriage of aesthetics with function. Many pieces are a nod to personal anecdotes, people or travels from the designers' lives, and reflect a passion for storytelling. Through its wide selection of finishes and materials, Hamilton Conte offers the ability to produce items with a bespoke feel with the final product displaying exquisite craftsmanship and striking design.

La collection Hamilton Conte offre tous les éléments d'un intérieur. Échappant aux contraintes géométriques traditionnelles, des courbes dynamiques caractérisent la gamme de sièges. Dans un style élégant et décontracté, la gamme de meubles, luminaires et accessoires redéfinissent des codes caractéristiques avec des formes et des textures organiques, des combinaisons de matériaux surprenantes et l'alliance de l'esthétique avec le fonctionnel. De nombreuses pièces évoquent des anecdotes personnelles, des voyages, ou des personnages de la vie des fondateurs et reflètent leur passion pour la narration. Grâce à un large choix de finitions et de matériaux, Hamilton Conte offre la possibilité de produire des articles très personnalisés, le produit final montrant un savoir-faire artisanal et un design qui se démarque.



Ideal Interiors

Emphasising precision and refinement, Hamilton Conte adapts to a variety of aesthetics. Whatever the environment - cosmopolitan, casual, minimalist, transitional - versatility is a key feature of the range. Through an array of custom sizing and finishes, each piece may be tailored to the individual client's specific wishes.

Valorisant la précision et le raffinement, Hamilton Conte s'adapte à une grande diversité d'esthétiques. Quel que soit l'intérieur - cosmopolite, plus décontracté, minimaliste, intemporel - la polyvalence est une caractéristique clé de la gamme. Grâce aux possibilités de dimensions et de finitions personnalisées, chaque pièce peut répondre aux souhaits spécifiques du client.



INDEX

SEATING / SIÈGES

Armchairs / Fauteuils - 010

Sofas / Canapés - 042

Chairs / Chaises - 074

Poufs / Poufs - 086

Barstools & Benches / Tabourets & Banquettes - 092

FURNITURE / MEUBLES

Coffee & Side Tables / Tables basses et d'appoint - 102

Tables / Tables - 130

Cabinets & Storage / Meubles de rangement - 148

LIGHTING / LUMINAIRES

Lamps / Lampes - 164

Floor Lamps / Lampadaires - 168

Pendants / Suspensions - 170

Sconces / Appliques - 172

PRODUCT DIRECTORY / GLOSSAIRE

Seating / Sièges - 178

Furniture / Meubles - 196

Accessories / Accessoires - 213

Lighting / Luminaires - 215

Art - 222

All photos shown in this catalogue are of actual pieces from the collection. No 3D-generated visuals were used.

Toutes les photos présentées dans ce catalogue sont des pièces réelles de la collection. Aucun visuel généré en 3D n'a été utilisé.

SEATING

We pride ourselves on the precision of our upholstery collection. Comfort is our fundamental starting point. To ensure quality, we pay great attention to sizing, ergonomics, foam qualities and densities. Finishing details guarantee an exceptional product, and we set ourselves decidedly apart by our love of the curve.

SIÈGES · Nous sommes fiers de la précision dans notre collection de sièges. Le confort est un point de départ fondamental. Afin de livrer un produit d'exception, nous portons une attention particulière aux dimensions, à l'ergonomie, aux qualités et densités de mousse. Les détails de finition garantissent un produit exceptionnel, et nous nous démarquons résolument par notre amour des lignes arrondies.



OLEG



IGNACIO LUXE



TEODORO
w.64 x d.74 x h.65 / sh. 42

ARMCHAIRS

Our armchair range offers diverse sizing to create the ideal layout for your interior and possibilities for multiple configurations. Varied shapes and materials can both add visual interest and provide greater stylistic diversity.

FAUTEUILS · Notre gamme de fauteuils de tailles variées permet de créer la topographie idéale pour votre intérieur et de multiples possibilités de configuration. Les formes et matériaux variés ajoutent à la fois de l'intérêt visuel et une plus grande diversité stylistique.



CHARLOTTE
w.62 x d.83 x h.88 / sh. 42

ARMCHAIRS

Small Footprint

Small-footprint armchairs are beautifully suited to cozy spaces or can be paired in larger ones. Our variety of options offers multiple combinations for any interior project.

Un fauteuil compact s'adapte parfaitement à un espace limité et peut être idéal en paire quand l'espace est plus large. Notre variété d'options offre de multiples combinaisons pour tout projet d'intérieur.



FIONA
w.55 x d.80 x h.105 / sh. 42

THAIS
w.60 x d.70 x h.72 / sh. 42



CELINE
w.65 x d.78 x h.77 / sh. 42



CELEDONIO
w.77 x d.82 x h.85 / sh. 42

ARMCHAIRS

With Wood

Wooden structures add an element of refined chic. From classic to more contemporary, our range brings interesting options for seating combinations.


Les structures en bois apportent un élément chic et raffiné. Du classique au plus contemporain, notre gamme offre des options intéressantes pour les combinaisons de sièges.



SOLATA
w.74 x d.71 x h.77 / sh. 42



KYRIL
w.70 x d.90 x h.100 / sh. 42



DOROTEA
w.68 x d.64 x h.74/ sh. 42



ARTURE ARMCHAIR
w.75 x d.86 x h.80 / sh. 42

ARTURE LOUNGE CHAIR
w.75 x d.86 x h.80 / sh. 42

ARMCHAIRS

With Metal

Metal-structured armchairs provide visual transparency and lightness in spaces with multiple seating areas. From brass effects to hammered metal, intriguing products with different texture and colour combinations abound.

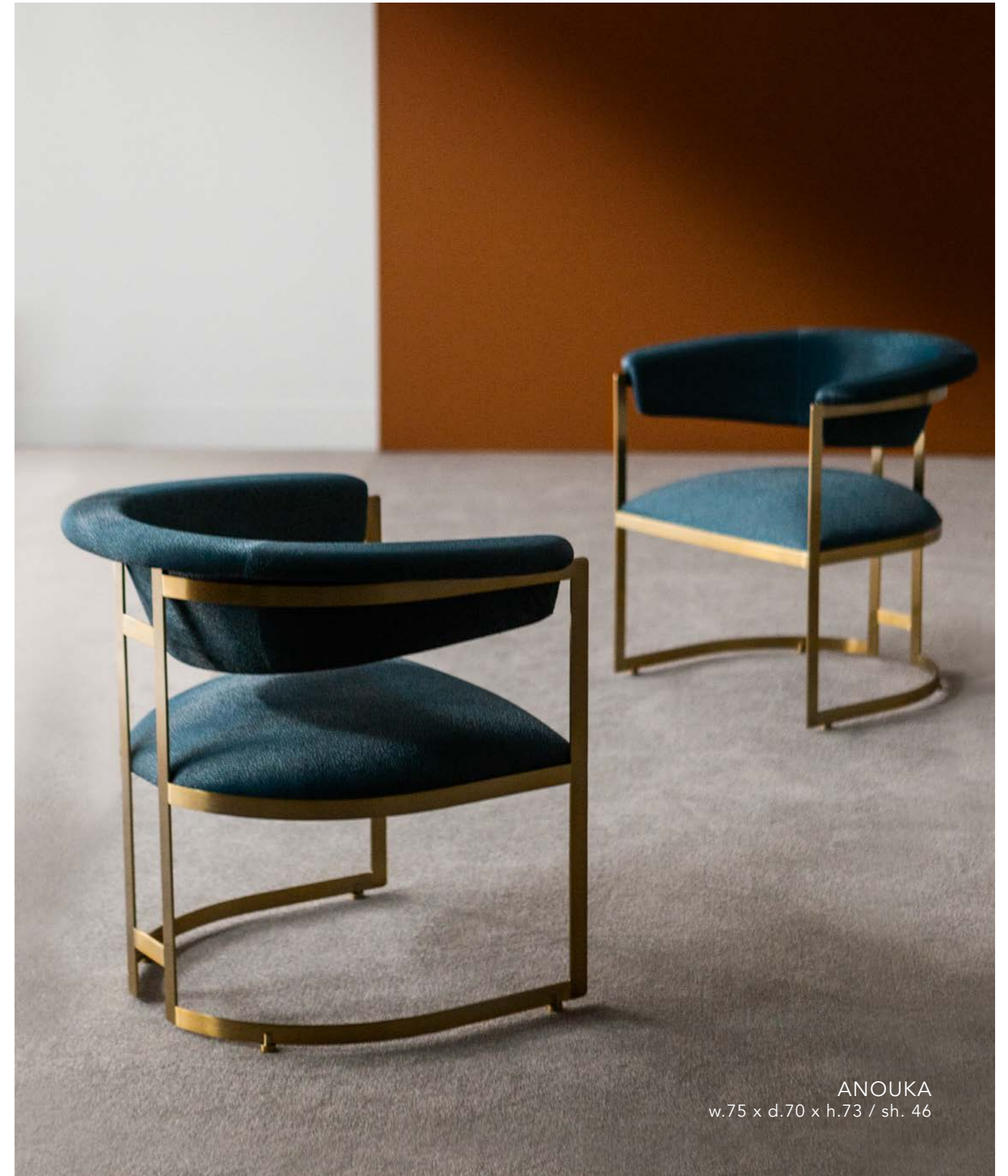
Les fauteuils en métal apportent une transparence visuelle et une légèreté à des espaces avec de multiples sièges. De l'effet laiton au métal martelé, nous ne manquons pas de produits intrigants pour combiner les textures et les couleurs.



WINDSOR
w.80 x d.80 x h.105 / sh. 42



INGA
w.100 x d.91 x h.105 / sh. 45



ANOUKA
w.75 x d.70 x h.73 / sh. 46



OTERO
w.82 x d.93 x h.88 / sh. 45

ARMCHAIRS

The Ideal Family

Three distinct models and two base options provide six different versions. The perfect ergonomics of the back make for an ideal seat, and your only job is to choose your favourite.

Trois modèles distincts avec deux options de base différentes offrent six versions singulières. L'ergonomie parfaite du dossier en fait le siège idéal, et vous n'aurez qu'à choisir votre préféré.



FEDE
w.85 x d.90 x h.105 / sh. 42



DIDRIK
w.80 x d.90 x h.105 / sh. 42



OLAF
w.92 x d.90 x h.95 / sh. 42



BLAS
w.86 x d.93 x h.100 / sh.42



IDA
Large : w.100 x d.98 x h.112 / sh. 42
Small : w.90 x d.88 x h.102 / sh. 42

ARMCHAIRS Wingback Chairs

Our wingback chairs revisit the classics. Just the thing for relaxing and unwinding, they make a fantastic addition to any interior.

Nos fauteuils à oreilles sont des classiques revisités. Parfaits pour se détendre et oublier le monde autour, ils sont l'ajout idéal à tout intérieur.



ENZO
w.80 x d.94 x h.107 / sh. 42

URSULA
w.70 x d.80 x h.110 / sh. 42



LAURA
w.82 x d.100 x h.80 / sh. 42



LUDVIG
w.85 x d.85 x h.78 / sh. 42

ARMCHAIRS

Curve Appeal

With curves in all the right places, we have created a range of distinct and voluptuous chairs that are sure to please.

Avec des courbes là où il faut, nous avons créé une gamme de fauteuils voluptueux qui se démarquent et plairont à coup sûr.



IRENE
w.95 x d.95 x h.115 / sh. 42

CASIMIR
w.79 x d.79 x h.79 / sh. 42



OLEG
w.90 x d.92 x h.80 / sh. 44

ARMCHAIRS

Retro Edge

Imagining a futuristic interior from a 1970s Bond film, we enjoy playing with retro touches on certain seating options. Add a bit more edge to your interior with these unusual products.

Imaginant un intérieur futuriste d'un James Bond des années 70, nous aimons jouer la carte du rétro avec certains sièges. Ajoutez un élément distinctif à votre intérieur avec ces produits hors normes.



AGGI
w.85 x d.90 x h.95 / sh. 42



AGATHON
w.100 x d.95 x h.115 / sh. 42





AGGI
w.85 x d.90 x h.95 / sh. 42



IGNACIO

SOFAS

Our sofa range unites form and function. From generous curves to more geometric lines, our range distinguishes itself by its precision and fluidity. Comfort is fundamental and different seat foam options make your Hamilton Conte sofa the perfect companion.

CANAPÉS · Nos canapés allient forme et fonction. De courbes généreuses aux lignes plus géométriques, notre gamme se distingue par sa précision et sa fluidité. Le confort est fondamental et différentes options de mousse d'assise font de votre canapé Hamilton Conte un compagnon idéal.



BARNABAS
w.230 x d.107 x h.82 / sh. 42

SOFAS

Curves

Curved sofas add an innovative touch while simultaneously softening any interior. Our range of distinct and voluptuous sofas are sure to please.

Les canapés arrondis apportent à votre intérieur un élément innovant mais aussi plein de douceur. Notre gamme de canapés voluptueux se distingue et plaira à coup sûr.



GABRIEL
2P : w.170 x d.105 x h.92 / sh.42
3P : w.230 x d.105 x h.92 / sh.42



GABBO
2P : w.170 x d.105 x h.90 / sh. 42
3P : w.245 x d.105 x h.90 / sh. 42

OLEG
2P : w.164 x d.94 x h.78 / sh. 42
3P : w.224 x d.94 x h.78 / sh. 42



GABRIEL 2P

SOFAS

Ignacio

The sinuous curves of Ignacio add new dimensions and dynamism to any space. This sofa works well on its own, but even better in pairs and beyond... Three different sizes and two different levels of comfort make Ignacio a great choice for any space.

Les courbes subtiles d'Ignacio ajouteront de nouvelles dimensions et du dynamisme à n'importe quel espace. Ce canapé fonctionne parfaitement tout seul, encore mieux en paire ou plus encore... Trois tailles différentes et deux niveaux de confort font d'Ignacio le choix idéal.



IGNACIO

S : w.170 x d.100 x h.85 / sh.42

M : w.215 x d.110 x h.85 / sh.42

L : w.260 x d.120 x h.90 / sh.42



IGNACIO LUXE



IGNACIO S
IGNACIO LUXE L

SOFAS

Don Ignacio

This sofa brings endless configurations, with even more curves that adapt to any space. Its signature curvature softens the stark geometry of most spaces and its comfort will make you never want to leave.

Ce sofa propose des configurations multiples pour s'adapter à chaque espace. Ses courbes signatures apportent un peu de fantaisie à la sobriété géométrique de certains intérieurs et son confort vous invitera à vous y installer longuement.



DON IGNACIO M2 + M1
See pages 186 & 187 for sizing options





DON IGNACIO



SOFAS Archibald

Let the quiet majesty of this classic yet distinctly contemporary sofa envelop you with comfort.

Laissez la noblesse de ce canapé à la fois classique et contemporain vous envelopper dans son confort simple mais exceptionnel.



ARCHIBALD
w.245 x d.105 x h.90 / sh.42



ARCHIBALD

SOFAS

Barbara

Subtle curves and understated elegance, combined with a supremely comfortable seat, make Barbara a beautiful fit for any interior.

Des courbes subtiles et une élégance discrète se combinent dans un siège extrêmement confortable faisant de Barbara un atout parfait pour tout intérieur.



BARBARA
w.240 x d.100 x h.82 / sh. 42



SOFAS

Classics

Classic lines with a twist... From a revised wingback to tufted details to more streamlined models, our classics are a great fit for many projects.

Des lignes classiques repensées... Du wingback revisité au capitonnage en passant par des lignes plus épurées, nos classiques s'intégreront parfaitement dans de nombreux projets.



GRAMERCY
w.220 x d.95 x h.74 / sh. 42



LÁZARO
2P : w.140 x d.95 x h.82 / sh. 42
3P : w.200 x d.95 x h.82 / sh.42

ENZO
2P : w.156 x d.94 x h.107 / sh. 42
3P : w.230 x d.94 x h.107 / sh. 42



LÁZARO 3P

SOFAS

Geometry

Providing exceptional comfort for everyday use, this range serves a variety of functional needs while respecting the more geometric aesthetic.

Confort exceptionnel pour un usage quotidien, cette gamme répond à une variété de besoins fonctionnels tout en respectant l'esthétique géométrique.



TRIBECA
w.230 x d.100 x h.85 / sh. 42



LAPO SOFA / SOFA BED
w.250 x d.110 x h.65 / sh.42

MADISON
w.230 x d.100 x h.85 / sh. 42



BELGRAVIA
w.260 x d.105 x h.85 / sh. 42

Sofas


Lapo

Lapo is an ideal sofa in which to relax and unwind. Offering incredible comfort, the asymmetrical cylinders on the sides and back, along with the rounded seat cushions and armrests, are slightly reminiscent of 1970s Milanese cosmopolitan style.

Un canapé incroyablement confortable, l'asymétrie des cylindres des côtés et du dossier ainsi que les coussins et accoudoirs galbés évoquent le style cosmopolite milanais des années 1970. Lapo est idéal pour se détendre et oublier le monde extérieur.



LAPO MODULAR SYSTEM
See pages 188 & 189 for sizing options





COSTA
w.56 x d.60 x h.85 / sh. 48

CHAIRS

We treat our dining chairs with the same precision as we do our armchairs and sofas. Each piece is carefully made for ideal comfort and perfect finishing.

CHAISES · Nous travaillons nos chaises avec la même précision que nos fauteuils et canapés. Chaque pièce est soigneusement fabriquée pour un grand confort et une finition parfaite.

Chairs

The Perfect Family

Five different models on a common seat base with exceptional comfort allow for stylistic options, which adapt to a variety of interior schemes.

Cinq modèles différents sur une base commune avec un confort exceptionnel permettent des options stylistiques qui se fondent dans beaucoup d'intérieurs.



COSTA
w.56 x d.60 x h.85 / sh. 48



COSTANZA
w.56 x d.60 x h.85 / sh. 48



VICTORIA
w.56 x d.60 x h.90 / sh. 48



PHILIPPA
w.56 x d.60 x h.95 / sh. 48



CATARINA
w.56 x d.60 x h.90 / sh. 48



PHILIPPA
w.56 x d.60 x h.95 / sh. 48

VICTORIA
w.56 x d.60 x h.90 / sh. 48

COSTA
w.56 x d.60 x h.85 / sh. 48

COSTANZA
w.56 x d.60 x h.85 / sh. 48

CATARINA
w.56 x d.60 x h.90 / sh. 48

Chairs With arms

Adding arms to any of our chairs creates the perfect seat for lingering at the dinner table.


L'ajout des accoudoirs à une de nos chaises en fait le siège parfait pour des bons moments à table.



COSTA ARMCHAIR
w.60 x d.60 x h.85 / sh. 48



COSTANZA ARMCHAIR
w.60 x d.60 x h.85 / sh. 48



Chairs

With Wood

Visible wood structures add an element of refined chic to a piece. From classic to more contemporary, this has a variety of options for creating your perfect table setting.

Les structures en bois ajoutent un élément chic et raffiné à une pièce. Du classique au plus contemporain, la gamme apporte des options intéressantes pour élaborer votre composition idéale.



MAJKEN
w.58 x d.52 x h.74 / sh. 48



GUNILLA
w.50 x d.55 x h.82 / sh. 48



DOROTEA
w.58 x d.57 x h.77 / sh. 48



VANIA
w.70 x d.65 x h.76 / sh. 48

CHAIRS

Ideal Comfort


Fully upholstered dining chairs are meant for lingering at the dinner table. Added lumbar cushions make dining a relaxing and enjoyable experience.

Les chaises tapissées sont parfaites pour s'attarder à table. L'ajout de coussins lombaires permet une expérience relaxante et agréable.



EUGENIE
w.55 x d.60 x h.80 / sh. 48

EUGENIE ARMCHAIR
w.60 x d.60 x h.80 / sh. 48



IMELDA
w.69 x d.67 x h.83 / sh. 48



CAMI
Large : D70 x 42
Small : D45 x 42

POUFS

Poufs add an element of fun as well as practicality. Pull one up for an aperitif, or use it as an occasional table or for reaching that high-placed object. Choose a fun fabric to give a pop to your space.

POUFS · Le pouf est un élément amusant et pratique. Parfait comme assise à l'apéritif, en table d'appoint ou pour atteindre un objet haut placé. Choisissez un tissu ludique pour donner une touche décalée à votre espace.

POUFS

Metal

Metal structures allow visual transparency and an interesting break to any interior. Cast metal, copper and gold finishes make for intriguing texture and colour combinations.

Les structures métalliques donnent une transparence visuelle et crée une rupture intéressante dans n'importe quel intérieur. Les finitions en fonte, le cuivré ou le doré permettent des combinaisons de textures et de couleurs différentes.



DONATO
w.ø55 x h.45



ARAMIS
w.ø40 x h.46



MANOLO
w.70 x d.50 x h.44



MARENGO
w.62 x d.41 x h.46



BAROCCO
w.88 x d.46 x h.55

POUFS

Upholstered

Play with fabric combinations in our range of fully upholstered stools. These bring a personalised pop of colour or texture to your space and add the right final touches to any project.

Jouez vos combinaisons de tissus sur notre gamme de poufs tapissés. Ils apportent une touche de couleur ou de texture personnalisée à votre espace et sont des éléments parfaits en touche finale pour tout projet.



TABA
w.60 x d.40 x h.44



BABETTE
w.60 x d.40 x h.44



ATANÁSIO
w.120 x d.70 x h.46

NAPOLÉON
w.75 x d.75 x h.45



PENELOPE
w.58 x d.56 x h.104 / sh. 76

BARSTOOLS & BENCHES

We extended our range to include various bench and barstool options, which offer new ways to dine, enjoy a drink, or just spend time with friends.

TABOURETS & BANQUETTES · Nous avons élargi notre gamme avec diverses options de banquette et de tabouret de bar qui offrent d'autres façons de dîner, prendre un verre ou passer du temps avec des amis.

Barstool & Benches Penelope

Our Penelope range, with its bench and barstool versions, delivers comfort as well as visual lightness.

Notre gamme Penelope, avec sa banquette et son tabouret de bar, apporte du confort ainsi qu'une légèreté visuelle.



BENCH
w.164 x d.65 x h.84 / sh. 48



BARSTOOL
w.58 x d.56 x h.94 / sh. 66 - 76



CURVED BENCH
w.200 x d.80 x h.84 / sh. 48

Barstool & Benches

Barstools

Our range of barstools provides adjustable seat heights that adapt to your needs, across a variety of spaces.

Notre gamme de tabourets de bar offre des assises réglables en hauteur, qui s'adaptent à vos besoins pour une variété d'espaces.



COSTA BARSTOOL
w.52 x d.56 x h.106 / sh. 66 - 76

COSTANZA BARSTOOL
w.52 x d.56 x h.106 / sh. 66 - 76



ANOUKA
w.65 x d.62 x h.108 / sh. 66 - 76

Barstool & Benches

Multiple Options

Beyond barstool options, benches are a great way to create comfortable seating. Lengths and heights may be adjusted for an optimal experience.

Au-delà des options de tabouret de bar, la banquette est un excellent moyen de créer des zones d'assises confortables. Les longueurs et hauteurs peuvent être ajustées pour une expérience optimale.



UMA
w.46 x d.51 x h.107 / sh. 66 - 76



LEOPOLDO
w.47 x d.51 x h.106 / sh. 66 - 76



CHelsea
w.140 x d.40 x h.45 / sh. 45



ONA
Small : w.120 x d.60 x h.80 / sh. 48
Medium : w.140 x d.60 x h.80 / sh. 48
Large : w.160 x d.60 x h.80 / sh. 48

FURNITURE

Visual and textural diversity are key in our furniture range, making the functional more seductive. Customize each piece by choosing between cast metals, brass detailing, resins, custom colours for woods and lacquers, exotic veneers and marquetry effects

MEUBLES · La diversité visuelle et texturale est clé dans notre gamme de mobilier pour rendre le fonctionnel plus séduisant. Personnalisez votre objet en choisissant entre fontes de métaux, détails en laiton, résines, teintes personnalisées pour bois et laques, placages exotiques et effets de marqueterie.



BRASILIO SIDEBOARD



RICHMOND
Cocktail : w.120 x d.70x h.45
Side : w.60 x d.40 x h.60

SIDE & COFFEE TABLES

These immensely practical objects really make a statement. Beyond their purely functional use, our range helps to add artistic elements to an interior and create interesting layers in a design scheme.

TABLES BASSES · Ces objets extrêmement pratiques sont parfaits pour exprimer sa personnalité. Au-delà du fonctionnel, notre gamme apporte des éléments artistiques à l'intérieur, qui ajoutent des détails marquants à un schéma de design.

Side & Coffee Tables

Pompeia

With their gilded glass tops and brushed ash construction, these tables will liven up any space. Available with marble tops and multiple wood tones, this range includes coffee, side, bar and dining tables.

Avec leurs plateaux en verre doré et leurs structures en frêne brossé, ces tables animeront tous les espaces. Disponible avec surfaces en marbre et plusieurs teintes de bois, cette gamme inclut des versions table basse, d'appoint, bar et table de repas.



POMPEIA
Side : ø42 x h.56
Cocktail S : ø70 x h.40
Cocktail L : ø70 x h.50



GILDED GLASS TOPS

Side & Coffee Tables

Wood

Whether in pairs or clustered together, our wooden coffee table range may be customised with various veneer and colour options. Exotic woods and marquetry effects bring added interest to these essential objects.

Parfaite à combiner par paires ou par ensemble, notre gamme de tables basses en bois peut être personnalisée avec diverses options de placage et de teinte. Les bois exotiques et les effets de marqueterie apportent un intérêt additionnel à ces objets indispensables.



DALIAN
w.120 x d.70 x h.40

LUSITANIAN
Small : ø80 x h.33
Large : ø100 x h.40



TURNER COCKTAIL
ø100 x h.45

TURNER SIDE
ø50 x h.60

JASPER
Small : w.90 x d.50 x h.33
Medium : w.120 x d.70 x h.40
Large : w.150 x d.90 x h.40



Side & Coffee Tables


Silas

Inspired by Portugal's eucalyptus trees and named for the Roman god of forests, these tables showcase the solidity and strength of the material. Contemporary lines and thicknesses lend presence to any interior, along with many options for personalisation.

Ces tables ont été inspirées par les forêts d'eucalyptus du Portugal et son nom évoque le dieu romain des forêts. Les lignes contemporaines et l'épaisseur confèrent à cette table une forte présence dans tous les intérieurs avec de multiples options de personnalisation.



SILAS
Small-low : w.120 x d.60 x h.38
Small-high : w.120 x d.60 x h.45
Large : w.160 x d.80 x h.42



EUCALYPTUS TOPS



NYMPHÉA

Side & Coffee Tables

Cast Brass

Cast brass can be sculpted into organic forms, adding richness to any interior setting. The variety of our range lets you create your desired environment.

La fonte de laiton peut être sculptée dans des formes organiques et ajoute une richesse à n'importe quel intérieur. La variété de notre gamme permet de créer un ensemble parfait.



MANOLO
w.90 x d.90 x h.42

DUNE
Low : ø50 x h.42
High : ø50 x h.47

LUPA
Low : ø50 x h.47
High : ø50 x h.66



KOROA
Small : ø80 x h.45
Large : ø100 x h.45



Side & Coffee Tables Nymphéa

Our Nymphéa collection includes low tables and consoles. Inspired by nature, it makes a fabulous addition to any space and its luxurious cast-brass construction brings that touch of gold. Also available in cast aluminium.

Notre gamme Nymphéa comprend des tables et des consoles. Inspirée par la nature, c'est une pièce sculpturale apportant une touche parfaite de doré ! Également disponible en fonte d'aluminium.



ROUND
Low : w.ø70 x h.42
High : w.ø70 x h.47

SIDE
Low : w.ø40 x h.47
High : w.ø40 x h.66

OVAL
w.72 x d.40 x h.41

Side & Coffee Tables Hammered Metal

The Etruscan-inspired hammered iron of our cocktail tables brings ancient charm to an otherwise contemporary form. Different surface choices add visual diversity and texture.

Le fer martelé d'ascendance étrusque de nos tables basses apporte une touche antique à une forme résolument contemporaine. Des choix de surfaces différentes permettent une diversité d'inspirations et de textures.



MANTUA
Side : w.100 x d.40 x h.42
Cocktail : w.140 x d.70 x h.42

TIRRENA
Rectangular : w.120 x d.50 x h.45
Square : w.100 x d.100 x h.45



ETRA COCKTAIL
Glass : w.ø70 x h.42
Tray : w.ø70 x h.50
Marble : w.ø70 x h.35



AGDA
 Small : w.ø40 x h.58
 Large : w.ø50 x h.60

Side & Coffee Tables Brass

Elegant lines and subtle forms combine with the richness of brushed brass. These tables are exquisite for adorning your interior.

Des lignes élégantes et des formes subtiles se marient avec la richesse du laiton brossé. Ces tables sont idéales pour orner votre intérieur.



BRASS RINGS
 w.45 x d.45 x h.48

NOLA
 w.ø80 x h.46

ATELA
 w.ø80 x h.46

Side & Coffee Tables Cast Aluminium

Sculpted cast aluminium brings a distinctly organic feel and adds visual interest to any space. These tables can be used either on their own as part of a cluster of tables in different materials.

La fonte d'aluminium sculptée et sa texture organique apporte un intérêt visuel à n'importe quel espace. Ces tables peuvent être utilisées seules ou dans un ensemble de tables de différents matériaux.



HOFFMAN
Small : w.ø88 x h.46
Large : w.ø105 x h.46

HELIKA
w.ø80 x h.47



MANTIDA
Marble : w.ø71 x h.38
Aluminium : w.ø71 x h.46
Glass : w.ø71 x h.38



OSKAR
Low : w.ø82 x h.40
High : w.ø82 x h.50

Side & Coffee Tables Resin

With their simple lines, elegant finishes and multiple colour options, our resin tables bring both dynamism and modernity to any space. Our Oskar table has multiple surface choices, like burr walnut or gold leaf.

Avec des lignes simples, une finition élégante et de multiples choix de couleurs, nos tables en résine apportent du dynamisme et de la modernité aux espaces. Notre table Oskar a plusieurs types de surfaces disponibles comme la ronce de noyer ou la feuille d'or.



SAINT MARTIN
Small : w.ø30 x h.42
Large : w.ø40 x h.60

Side & Coffee Tables Bedside

Finding the right table to accompany you from night to morning is not always easy. Our range adapts to your functional and aesthetic needs and is the perfect companion.

Trouver la table parfaite pour vous accompagner toute la nuit n'est pas toujours facile. Notre gamme s'adapte à vos besoins fonctionnels et esthétiques pour être le compagnon idéal.



ANNAM
1 Drawer : w.60 x d.50 x h.50
2 Drawer : w.60 x d.50 x h.65

ORICK SIDE
w.60 x d.45 x h.42

ORICK 1 DRAWER
w.50 x d.40 x h.50



SLOANE
Bedside : w.55 x d.40 x h.51
Dresser : w.120 x d.50 x h.81



HELIKA
w.ø110 x h.76

Tables

The star of any dining room, the table can be subtle or dazzling, elegant or exciting. Options like hammered resin, marquetry details, exotic woods and diverse colours allow you to choose your centrepiece and customise its size to fit your distinct needs.

TABLES · La table de repas reste la star de n'importe quelle salle à manger, en étant sobre ou au contraire impressionnante, élégante ou attractive. Des options comme la résine martelée, des détails en marqueterie, des bois exotiques et de diverses teintes vous permettent de choisir votre pièce maîtresse parfaite et personnalisez sa taille pour répondre à vos besoins spécifiques.



INES HAMMERED - OVAL
Small : w.160 x d.90 x h.76
Medium : w.200 x d.100 x h.76
Large : w.260 x d.120 x h.76

Tables

Inès


The distinguished Inès sets any space apart. It includes a stunning hammered resin base and a variety of surface options, including exotic woods like Imbuia or Radica.

La belle table Inès démarque tout espace avec sa superbe base en résine martelée et une variété d'options de surface, y compris des bois exotiques comme Imbuia ou Radica.



SMOOTH
w.ø100 x h.76

HAMMERED ROUND
Small : w.ø120 x h.76
Medium : w.ø160 x h.76
Large : w.ø200 x h.76





EUCALYPTUS TOP

Tables

Silas

Inspired by Portugal's eucalyptus trees and named for the Roman god of forests, these tables showcase the solidity and strength of the material. Contemporary lines and thicknesses lend presence to any interior, along with many options for personalisation.

Ces tables ont été inspirées par les forêts d'eucalyptus du Portugal et son nom évoque le dieu romain des forêts. Les lignes contemporaines et l'épaisseur confèrent à cette table une forte présence dans tous les intérieurs avec de multiples options de personnalisation.



DINING
w.200 x d.100 x h.76

CONSOLE
w.140 x d.40 x h.70

Tables

Metal

Adding metal to your dining space, be it cast aluminium or brass detailing, can help make it uniquely yours.

L'ajout de métal à votre salle à manger lui donnera un aspect hors du commun, que ce soit avec la fonte d'aluminium ou la fonte de laiton.



PETRA
ø110 x h.76

ETNA
ø80 x h.76

SUMATRA
ø90 x h.76



TALOS
ø100 x h.76

Tables

Rectangular

Our rectangular tables are perfectly functional and great for optimising your dining experience. Play with different wood veneers, marquetry elements or colour to make your table uniquely yours.

Nos tables rectangulaires sont idéales pour optimiser votre expérience dinatoire. Jouez avec différents placages en bois, des éléments en marqueterie ou la teinte pour en faire votre table parfaite.



ARHUS
Small : w.160 x d.100 x h.76
Large : w.200 x d.100 x h.76

TAXCO
w.200 x d.100 x h.76



VARENNE DINING
Small : w.160 x d.90 x h.76
Medium : w.180 x d.90 x h.76
Large : w.200 x d.100 x h.76

RAFAELA DINING
w.200 x d.100 x h.76

Tables

Round

Symbolising unity, a round table can be the best solution for certain spaces. Decide how best to finish your creation, and we will do the rest.

Symbolisant l'unité, une table ronde peut être la solution parfaite pour certains espaces. Décidez de la façon idéale d'élaborer cet espace et nous ferons le reste.



RAFAELA BAR
ø100 x h.100

RAFAELA ROUND
w.ø160 x h.76



MATHILDA
Small : w.ø120 x h.76
Medium : w.ø160 x h.76

POMPEIA
Bar : w.ø70x h.66/76
Dining : w.ø100 x h.66/76



TURNER
Square : w.70 x d.70 x h.66 / 76
Round : w.70 x h.66 / 76

TUCSON
Square : w.70 x d.70 x h.66 / 76
Round : w.70 x h.66 / 76

Tables

Bar

Whether they're used for a restaurant project, a small kitchen or game table, or even a side table in a living area, our bar tables can be custom-sized for the right fit.

Que ce soit pour un projet de restaurant, petite cuisine, table de jeu, ou même une table d'appoint dans un salon, nos tables de bar peuvent être dimensionnées selon votre souhait.



AGDA
Square : w.70 x d.70 x h.76
Round : ø70 x h.76

THÉA
w.ø70 x h.66/76



TUCSON
Square : w.70 x d.70 x h.76
Round w.ø70 x h.76

TULA
Square : w.70 x d.70 x h.76
Round : w.ø70 x h.76



ALBERS
w.100 x d.43 x h.150

STORAGE

Who says function can't also be beautiful? Our storage pieces will add distinctive details to any interior. With exotic woods, brass detailing, hand-cast components and custom colours, there are so many ways to find your perfect fit.

RANGEMENT · Le fonctionnel ne peut-il pas être beau ? Nos meubles de rangement ajouteront une touche personnelle à n'importe quel intérieur. Avec des bois exotiques, des détails en laiton, des composants en fonte fait-main et des teintes personnalisables, les possibilités de trouver votre bonheur sont illimitées.

Storage

Biscornet

Inspired by the ornate hinges designed by Biscornet for the Notre-Dame cathedral in Paris, these cast-brass handles, juxtaposed against the clean lines of this stunning cabinet, are a blend of simplicity and complexity.

Ce magnifique meuble est le juste équilibre entre sobriété et ornements. Ses poignées en fonte de laiton sont un héritage des charnières de la cathédrale Notre-Dame de Paris par l'artisan Biscornet.



CABINET
w.100 x d.48 x h.180





Storage Tenoch

Reminiscent of the Aztec pyramids at Tenochtitlan, the Tenoch cabinet brings a dazzling golden touch to your space.

Évoquant les pyramides aztèques de Tenochtitlan, le cabinet Tenoch apporte une somptueuse touche dorée à votre espace.



SIDEBOARD
w.192 x d.46 x h.90



CABINET
w.100 x d.46 x h.166



Storage

Manolo

Hand-cast brass legs, with feet in the form of a high heel, give this piece a nice lift and a nod to its namesake. The dark oak structure lends the appropriate air of sobriety to your choice of fabric, along with its lovely brass accents.

Les pieds en fonte de laiton faits-main donnent à cette pièce beaucoup d'allure et de légèreté. Son nom est un clin d'œil à cet élément et à sa forme de talon aiguille. La structure en chêne foncé donne l'air de sobriété approprié à votre choix de tissu, ainsi que ses jolis accents de laiton.




SIDEBOARD
w.192 x d.46 x h.90



CABINET
w.90 x d.50 x h.160





HIGH CABINET
w.84 x d.46 x h.162

Storage Fullerton

The Asian-influenced Fullerton collection is a fusion of cultures, materials and textures. The wood base, cast-brass door handles and your choice of door façades deliver luxurious contrast.

La collection Fullerton, d'inspiration asiatique, est une fusion des cultures, des matériaux et des textures. Son socle en bois, ses poignées en fonte de laiton et votre choix de façades donnent un résultat luxueux.



ARMOIRE
w.90 x d.50 x h.200



SIDEBOARD
w.180 x d.48 x h.85



ORICK 4 DOOR
w.191 x d.46 x h.91



Lighting

Table Lamps

Luxury is having beautiful everyday objects that feel like art. Why can't a lamp also be a sculpture? Cast in aluminium or brass, these curated accent pieces seem to be straight out of a sculptor's studio.

Le luxe, c'est avoir de beaux objets du quotidien qui ressemblent à de l'art. Pourquoi une lampe ne peut-elle pas aussi être une sculpture ? Moulées en fonte d'aluminium ou de laiton, ces compléments parfaits ont l'air de venir directement d'un atelier de sculpteur.



CARPATHIA BRASS
w.ø35 x h.98



MEDUSA
Vertical : w.ø35 x h.92
Horizontal : w.ø35 x h.75



BRENTA
w.ø35 x h.66

Lighting

Table Lamps

What can we say? We love gold in all its forms. In a lighting plan, it is always the right touch.

Que pouvons-nous dire ? Nous aimons l'or sous toutes ses formes. Dans un plan lumière, c'est toujours la touche parfaite.



THEMIS
w.45 x d.12 x h.40



PTOLOMEIA
w.19 x d.19 x h.38




GENOVA TABLE
w.ø25 x h.80



TILDA TABLE
w.20 x d.20 x h.60



TADEO
w.ø40 x h.69



Lighting Floor Lamps

Our diverse floor lamps, in cast aluminium or brass, can bring an organic texture to your space, while playfully casting their shadows on your walls. They are distinct pieces for unique spaces.

Nos divers lampadaires, en fonte d'aluminium ou en laiton, apportent une texture organique à votre espace, tout en illuminant vos murs. Ce sont des pièces qui se distinguent pour des espaces uniques.



AMEDEO
w.ø50 x h.185

SEICENTA
w.ø50 x h.185

TILDA FLOOR
w.30 x d.30 x h.180

GENOVA FLOOR
w.ø35 x h.180

Lighting

Pendants

Integrating beloved elements that beautifully light up your space is key. Dimmable suspension lamps can accompany sconces, as well as floor and table lamps to make your ideal environment.


L'intégration d'éléments bien-aimés qui illuminent joyeusement votre espace est clé. Les suspensions variables peuvent accompagner les appliques, lampadaires et lampes pour créer votre ambiance idéale.



TURIA
w.ø09 x h.44
(per tube)



ZEPPELIN
Small : w.ø21 x h.82
Large : w.ø27 x h.100
Round : w.ø35 x h.35
Oval : w.ø25 x h.50



UCLES
w.41 x h.26



PALA
w.15 x d.10 x h.44

Lighting Wall Sconces

Beyond framed art, lighting adds a sculptural element to walls. Our cast-metal sconces integrate different forms and textures within your space.

Au-delà des cadres, l'éclairage ajoute un élément sculptural aux murs. Nos appliques en fonte de métal intègrent différentes formes et textures à votre espace.



PELIKAN
w.15 x d.14 x h.47



SCARABÉE
w.20 x d.10 x h.38




MOAI
w.20 x d.14 x h.44

Lighting

Wall Sconces

Beautiful materials adorn walls and refine your atmosphere. Our brushed brass wall sconces will bathe your interior in beautiful golden light.

De beaux matériaux ornent les murs et affinent votre ambiance. Nos appliques murales en laiton brossé baigneront votre intérieur dans une lumière dorée parfaite.



TIKAL
w.21 x d.9 x h.38

UXMAL
w.50 x d.15 x h.72

ITZA
w.62 x d.35 x h.10



KAMEO
Single : w.36 x h.8
Double : w.36 x d.8 x h.59
Triple : w.58 x d.8 x h.75



ARTURE LOUNGE CHAIR
w.75 x d.86 x h.80 / sh. 42

Product Directory

For complete product information, please consult:
Pour des informations produit plus complètes, veuillez consulter :

www.hamiltonconte.com

Armchairs



Agathon
w.100 x d.95 x h.115 / sh. 42



Augusto
w.85 x d.85 x h.90 / sh. 42
w.70 x d.70 x h.85 / sh. 42



Aggi
w.85 x d.90 x h.95 / sh. 42



Barnabas
w.140 x d.115 x h.85 / sh. 42



Anouka
w.75 x d.70 x h.73 / sh. 46



Blas
Armchair: w.86 x d.93 x h.100/ sh.42
Ottoman: w.71 x d.42 x h.42



Arture
w.75 x d.86 x h.80 / sh. 42



Casimir
w.79 x d.79 x h.79 / sh. 42



Arture Lounge Chair
w.75 x d.86 x h.80 / sh. 42



Céline
w.65 x d.78 x h.77 / sh. 42

Fauteuils



Céline armchair
w.65 x d.78 x h.77 / sh. 42



Constantine
w.72 x d.80 x h.77 / sh. 42



Celedónio
w.77 x d.82 x h.85 / sh. 42



Didrik - wood base
Armchair: w.80 x d.90 x h.105 / sh. 42
Ottoman: w.60 x d.43 x h.40



Charles
w.70 x d.88 x h.98 / sh. 44



Didrik - swivel base
Armchair: w.80 x d.90 x h.105 / sh. 42
Ottoman: w.60 x d.43 x h.40



Charlotte
w.62 x d.83 x h.88 / sh. 42



Don Didrik
Armchair: w.86 x d.96 x h.104 / sh. 42



Colette
w.60 x d.70 x h.72 / sh. 42



Dorotea armchair
w.68 x d.64 x h.74 / sh. 42

Armchairs



Enzo

Armchair: w.80 x d.94 x h.107 / sh. 42
Ottoman: w.64 x d.50 x h.40



Gabriel

w.88 x d.80 x h.92 / sh. 42



Fede - wood base

Armchair: w.85 x d.90 x h.105 / sh. 42
Ottoman: w.64 x d.50 x h.40



Ida - Wood Base

Armchair Large: w.100 x d.98 x h.112 / sh. 42
Armchair Small: w.90 x d.88 x h.102 / sh. 42
Ottoman: w.64 x d.60 x h.40



Fede - Swivel Base

Armchair: w.85 x d.90 x h.105 / sh. 42
Ottoman: w.64 x d.50 x h.40



Ida - Swivel Base

Armchair Large: w.100 x d.98 x h.112 / sh. 42
Armchair Small: w.90 x d.88 x h.102 / sh. 42
Ottoman: w.64 x d.60 x h.40



Fiona

Armchair: w.55 x d.80 x h.105 / sh. 42
Ottoman: w.57 x d.47 x h.42



Inga

w.100 x d.91 x h.105 / sh. 45



Gabbo

w.105 x d.100 x h.90 / sh. 42



Irène

Armchair: w.95 x d.95 x h.115 / sh. 42
Ottoman: w.64 x d.50 x h.40

Fauteuils



Isadora

Armchair: w.66 x d.80 x h.110 / sh. 42
Ottoman: w.60 x d.45 x h.42



Ludvig

w.85 x d.85 x h.78 / sh. 42



Kyril

w.70 x d.90 x h.100 / sh. 42



Maximo

Armchair: w.80 x d.90 x h.90 / sh. 42
Ottoman: w.60 x d.45 x h.42



Laura

w.82 x d.100 x h.80 / sh. 42



Nico

Armchair: w.70 x d.86 x h.85 / sh. 42
Ottoman: w.57 x d.35 x h.40



Lázaro

w.78 x d.95 x h.82 / sh. 42



Olaf - Wood Base

Armchair: w.92 x d.90 x h.95 / sh. 42
Ottoman: w.64 x d.50 x h.40



Leopoldo

w.70 x d.70 x h.66 / sh. 42



Olaf - Swivel Base

Armchair: w.92 x d.90 x h.95 / sh. 42
Ottoman: w.64 x d.50 x h.40

Armchairs



Oleg

w.90 x d.92 x h.80 / sh. 42



Thais

w.60 x d.70 x h.72 / sh. 42



Otero

w.82 x d.93 x h.88 / sh. 45



Umberto

w.82 x d.82 x h.70 / sh. 42



Sigrid

w.78 x d.92 x h.115 / sh. 42



Ursula

Armchair: w.70 x d.80 x h.110 / sh. 42
Ottoman: w.60 x d.45 x h.42



Solata

w.74 x d.71 x h.77 / sh. 42



Windsor Chair

w.80 x d.80 x h.105 / sh. 42



Teodoro

w.64 x d.74 x h.65 / sh. 42



GABBO
w.105 x d.100 x h.90 / sh. 42

Sofas



Archibald
w.245 x d.105 x h.90 / sh. 42



Don Ignacio
See pages / voir pages : 186 & 187



Arture 2P
w.160 x d.92 x h.80 / sh. 42



Enzo
2P - w.156 x d.94 x h.107 / sh. 42
3P - w.230 x d.94 x h.107 / sh. 42



Barbara
w.240 x d.100 x h.82 / sh. 42



Gabbo
2P - w.170 x d.105 x h.90 / sh. 42
3P - w.245 x d.105 x h.90 / sh. 42



Barnabas
w.230 x d.107 x h.82 / sh. 42



Gabriel
2P - w.170 x d.105 x h.92 / sh. 42
3P - w.230 x d.105 x h.92 / sh. 42



Belgravia
w.260 x d.104 x h.85 / sh. 42



Gramercy
w.220 x d.95 x h.74 / sh. 42

Canapés



Ignacio
S - w.170 x d.100 x h.85 / sh. 42
M - w.215 x d.110 x h.85 / sh. 42
L - w.260 x d.120 x h.90 / sh. 42



Madison
w.230 x d.100 x h.85 / sh. 42



Lapo Sofa / Sofa Bed
w.250 x d.110 x h.65 / sh. 42



Oleg
2P - w.160 x d.90 x h.78 / sh. 42
3P - w.220 x d.90 x h.78 / sh. 42



Lapo System
See pages / voir pages : 188 & 189



Soho
w.200 x d.100 x h.85 / sh. 42



Lázaro
2P - w.140 x d.95 x h.82 / sh. 42
3P - w.200 x d.95 x h.82 / sh. 42



Tribeca
w.230 x d.100 x h.85 / sh. 42



Lázaro Chaise Lougue
w.140 x d.95 x h.82 / sh. 42



Windsor Bench
w.155 x d.80 x h.110 / sh. 42

Sofas



Don Ignacio
modular sofa concept

Module 1 left
w.175 x d.110 x h.90



Module 1 right
w.175 x d.110 x h.90



Module 2 left
w.130 x d.175 x h.90



Module 2 right
w.130 x d.175 x h.90



Corner
w.115 x d.115 x h.91



Connector S
w.120 x d.90 x h.80



Connector L
w.200 x d.90 x h.91

Canapés

A few possible configurations



Module 1 (Left) + Module 2 (Right)



Module 1 (Left) + Connector S + Module 2 (Right)



Module 2 (Left) + Connector S + Module 2 (Right)



Module 1 (Left) + Connector S + Module 1 (Right)



Module 1 (Left) + Corner + Module 1 (Right)



Module 2 (Left) + Connector L + Corner + Module 1 (Right)



Module 2 (Left) + Connector S + Corner + Connector S + Module 2 (Right)



Module 1 (Left) + Corner + Connector L + Corner + Module 1 (Right)

Sofas



Lapo system

modular sofa concept



Canapés

A few possible configurations



Sofa & Sofa Bed



Module 1.0 Left + Module 1.0 Right + optional leather armrest



Module 2.1 Left + Module 1.0 Right + optional leather armrest



Module 2.1 Left + Pouf + Module 1.1 Right



Module 1.1 left + Pouf + Module 1.0 Right + optional leather armrest



Chaise + Module 2.1 Right



Module 2.1 Left + Corner + Module 1.0 Right + optional leather armrest



Module 2.1 Left + Corner + Module 1.0 + Pouf + Module 1.0 + Corner + Module 2.1 Right

Chairs



Aramis
ø40 x h.46 / sh. 46



Catarina
w.58x d.60 x h.90 / sh. 48



Atanásio
w.120 x d.70 x h.46 / sh.46



Costa
w.56 x d.60 x h.85 / sh. 48



Babette
w.60 x d.40 x h.44 / sh. 44



Costa armchair
w.60 x d.60 x h.85 / sh. 48



Barocco
w.88 x d.46 x h.55 / sh. 48



Costanza
w.56 x d.60 x h.85 / sh. 48



Cami
ø45 x 42
ø70 x 42



Costanza armchair
w.60 x d.60 x h.85 / sh. 48

Chaises



Dagmar
w.48 x d.62 x h.82 / sh. 48



Eugénie armchair
w.60 x d.60 x h.80 / sh. 48



Dagnia
w.45 x d.54 x h.95 / sh. 48



Flor
w.60 x d.60 x h.80 / sh. 48



Donato
w.ø55 x h.45



Gunilla
w.50 x d.55 x h.82 / sh. 48



Dorotea chair
w.58 x d.57 x h.77 / sh. 48



Imelda
w.69 x d.67 x h.83 / sh. 48



Eugénie
w.55 x d.60 x h.80 / sh. 48



Joséphine
w.60 x d.61 x h.73 / sh. 48

Chairs



Leopoldo chair
w.50 x d.55 x h.90 / sh. 48



Philippa
w.58 x d.60 x h.95 / sh. 48



Majken
w.58 x d.52 x h.74 / sh. 48



Taba
w.60 x d.40 x h.44 / sh. 40



Manolo
w.70 x d.50 x h.44 / sh. 44



Tanai
w.61 x d.40 x h.53 / sh. 50



Marengo
w.62 x d.41 x h.46 / sh. 46



Vania
w.70 x d.65 x h.76 / sh. 48



Napoleon
w.75 x d.75 x h.45 / sh. 45



Victoria
w.58 x d.60 x h.90 / sh. 48



BAROCCO
w.88 x d.46 x h.55 / sh. 48

Barstools & Benches / Tabourets de bar & Banquettes



Anouka barstool & stool

w.65 x d.62 x h.108 / sh. 66 - 76



Ona

S - w.120 x d.60 x h.80 / sh. 48
M - w.140 x d.60 x h.80 / sh. 48
L - w.160 x d.60 x h.80 / sh. 48



Costa barstool

w.52 x d.56 x h.106 / sh. 66 - 76



Penelope barstool

w.58 x d.56 x h.104 / sh. 66 - 76



Costanza barstool

w.52 x d.56 x h.106 / sh. 66 - 76



Penelope bench

w.164 x d.65 x h.84 / sh. 48



Chelsea

w.140 x d.40 x h.45 / sh. 45



Penelepo curved

w.200 x d.80 x h.84 / sh. 48



Leopoldo barstool

w.47 x d.51 x h.106 / sh. 66 - 76




Uma

w.46 x d.51 x h.107 / sh. 66 - 76



ANOUKA STOOL
w.55 x d.56 x h.78 / sh. 78

Coffee Tables



Africa
Low - ø70 x h.42
High - ø60 x h.52



Atela
ø80 x h.46



Arhus round
ø100 x h.45



Calixta cocktail
ø100 x h.45



Arhus rectangular
w.100 x d.50 x h.45



Cosmos cocktail S
ø65 x h.37



Arhus square
w.100 x d.100 x h.45



Cosmos cocktail L
ø80 x h.42



Astoria
S - w.100 x d.50 x h.45
M - w.120 x d.70 x h.45
L - w.140 x d.80 x h.45



Dalian
w.120 x d.70 x h.40

Tables Basses



Etra cocktail
Marble - ø70 x h.35
Glass - ø70 x h.42
Tray - ø70 x h.50



Etna cocktail
w.120 x d.65 x h.52



Helika cocktail
ø80 x h.47



Lusitanian
S - ø80 x h.33
L - ø100 x h.40



Hoffman
S - ø88 x h.46
L - ø105 x h.46



Manolo cocktail
w.90 x d.90 x h.42



Jasper
S - w.90 x d.50 x h.33
M - w.120 x d.70 x h.40
L - w.150 x d.90 x h.40



Mántida
Marble - ø71 x h.38
Aluminium - ø71 x h.46
Glass - ø71 x h.38



Koroa
S - ø80 x h.45
L - ø100 x h.45



Mantua cocktail
w.140 x d.70 x h.42

Coffee Tables



Mogambo cocktail
w.80 x d.60 x h.35



Orick cocktail
w.100 x d.50 x h.42



Sultana cocktail
w.70 x d.70 x h.42



Oskar
Low - ø82 x h.40
High - ø82 x h.50



Nola
ø80 x h.46



Pompeia cocktail
Low - ø70 x h.4
High - ø70 x h.50



Nymphèa oval
w.72 x d.40 x h.41



Silas cocktail
Low - w.120 x d.60 x h.38
High - w.120 x d.60 x h.45
Large - w.160 x d.80 x h.42



Nymphèa round
Low - w.70 x h.42
High - w.70 x h.47



Richmond cocktail
ø120 x d.70 x h.45

Tables Basses



Talos cocktail
ø80 x h.48



Tirrena
Rectangular - w.120 x d.50 x h.45
Square - w.100 x d.100 x h.45



Turner round
ø100 x h.45



Vesuvia
w120 x d.70 x h.40



SILAS
 Wood - w.120 x d.60 x h.38
 Marble - w.120 x d.60 x h.45

Side Tables



Africa side
 ø60 x 62



Arthus side
 ø50 x h.60



Agda
 S - ø40 x h.58
 L - ø50 x h.60



Brass Rings
 w.45 x d.45 x h.48



Amedeo
 ø40 x h.60



Cosmos side
 ø80 x h.73



Annam
 1 drawer - w.60 x d.50 x h.50
 2 drawer - w.60 x d.50 x h.65



Dune
 Low - ø50 x h.42
 High - ø50 x h.47

Side Tables



Eva
w.72 x d.44 x h.66



Inès side
ø53 x h.71



Eleonora
w.45 x d.45 x h.60



Iva
ø50 x h.72



Elis
ø31 x h.73



Lupa
Low - ø50 x h.47
High - ø50 x h.66



Etna side
ø47 x h.66



Mantua side
w.100 x d.40 x h.42



Etra
S - ø40 x h.52
L - ø50 x h.62

Tables d'appoint



Mogambo
w.50 x d.35 x h.50



Pompeia side
ø42 x h.56



Nymphèa side
Low - ø50 x h.42
High - ø40 x h.66



Richmond side
w.60 x d.40 x h.60



Orick 1-drawer
w.50 x d.40 x h.50



Samson
w.70 x d.50 x h.50



Orick sofa side
w.45 x d.45 x h.55



Saint Martin
ø30 x h.42



Orick side
w.60 x d.45 x h.42



Saint Martin XL
ø40 x h.60

Side Tables



Sloane night table
w.55 x d.40 x h.51



Tulum
w.50 x d.50 x h.65



Sultana side
w.50 x d.50 x h.52



Turner side
ø50 x h.60



Tadea
w.70 x d.40 x h.63



Ugo
w.40 x d.40 x h.50



Talin
ø40 x h.51



Théa side
ø40 x h.50

Tables



Agda bar
ø70 x h.76



Helika dining
ø110 x h.76



Arhus dining
S - w.160 x d.100 x h.76
L - w.200 x d.100 x h.76



Inès smooth
ø100 x h.76



Brankus
Square - w.70 x d.70 x h.66 / 76
Round - ø70 x h.66 / 76



Inès hammered - round
S - ø120 x h.76
M - ø160 x h.76
L - ø200 x h.76



Calixta dining
S - ø100 x h.76
L - ø120 x h.76



Inès hammered - oval
S - w.160 x d.90 x h.76
M - w.200 x d.100 x h.76
L - w.260 x d.120 x h.76



Carlyle
ø160 x h.76



Mathilda
S - ø120 x h.76
L - ø160 x h.76



Etna
ø80 x h.76



Petra
ø110 x h.76

Tables



Pompeia
Bar - ø80 x h.66 / 76
Dining - ø100 x h.66 / 76



Pterodactyl
ø70 x h.60



Rafaela round
ø160 x h.76



Rafaela high bar
ø100 x h.100



Rafaela rectangular
w.200 x d.100 x h.76



Silas dining
w.200 x d.100 x h.76



Sumatra
ø90 x h.76



Talos dining
w.200 x d.90 x h.77



Taxco console
w.160x d.40 x h.80



Tessa
ø60 x h.66 / 76



Théa bar
Square - w.70 x d.70 x h.66 / 76
Round - ø70 x h.66 / 76



Théa dining
S - w.160 x d.70 x h.66
L - w.200 x d.100 x h.76

Tables



Tila
Square - w.70 x d.70 x h.66 / 76
Round - ø70 x h.66/76



Tucson
Square - w.70 x d.70 x h.66 / 76
Round - ø70 x h.66 / 76
Double - w.140 x d.70 x h. 76



Tula bar
Square - w.70 x d.70 x h.66 / 76
Round - ø70 x h.66 / 76
Double - w.140 x d.70 x h. 76



Tula dining
S - w.160 x d.90 x h.76
M - w.180 x d.90 x h.76
L - w.200 x d.100 x h.76



Talos
S - ø80 x h.76
L - ø100 x h.76



Taxco dining
w.200 x d.100 x h.76



Turner
Square - w.70 x d.70 x h.66 / 76
Round - ø70 x h.66 / 76



Varenne dining
S - w.160 x d.90 x h.76
M - w.180 x d.90 x h.76
L - w.200 x d.90 x h.76



Volnay
ø70 x h.76

Desks & Consoles / Bureau & Consoles



Arhus console
w.140 x d.40 x h.76



Tula console
w.180 x d.40 x h.90



Fita console
w.120 x d.40 x h.85



Upshaw
S - w.140 x d.40 x h.76
L - w.140 x d.60 x h.76



Nymphéa console S
w.90 x d.40 x h.66



Varenne desk / dining
w.160 x d.45/90 x h.76



Nymphéa console L
w.160 x d.40 x h.66



Volnay desk
w.140 x d.50 x h.76



Orick console
w.120 x d.50 x h.76



Silas console
w.140 x d.40 x h.70

Cabinets & Storage / Meubles & Rangement



Albers
w.100 x d.43 x h.150



Biscornet
w.100 x d.48 x h.180



Arhus cabinet
w.80 x d.45 x h.150



Brasilio
w.200 x d.46 x h.60



Arhus sideboard
w.160 x d.45 x h.90



Ceylon
w.70 x d.40 x h.140



Arken cabinet
w.100 x d.46 x h.100



Fullerton high cabinet
w.84 x d.46 x h.162



Arken
w.180 x d.46 x h.80



Fullerton armoire
w.90 x d.50 x h.200

Meubles & Rangement

Cabinets & Storage



Fullerton low cabinet
w.80 x d.44 x h.123



Orick dresser
w.96 x d.45 x h.90



Orick 2-door
w.130 x d.45 x h.90



Tenoch sideboard
w.192 x d.46 x h.90



Fullerton sideboard
w.180 x d.48 x h.85



Orick 4-door cabinet
w.120 x d.45 x h.140



Orick 3-door
w.180 x d.45 x h.90



Manolo cabinet
w.90 x d.50 x h.160



Orick doors & drawer
w.180 x d.45 x h.55



Orick 4-door
w.191 x d.46 x h.90



Manolo sideboard
w.192 x d.46 x h.90



Orick drawers
2 drawer S - w.100 x d.45 x h.55
2 drawer M - w.150 x d.45 x h.55
3 drawer L - w.180 x d.45 x h.55



Sloane dresser
w.120 x d.50 x h.81



Orick low cabinet
w.96 x d.45 x h.90



Orick bookshelf
S - w.60 x d.40 x h.202
L - w.120 x d.40 x h.202



Tenoch cabinet
w.100 x d.46 x h.166



ALBERS
w.100 x d.43 x h.150

Accessories



Abeille
S - w.10 x d.6 x h.3
L - w.20 x d.12 x h.6



Apollon mirror
ø120 x d.15



Brandon
w.25 x d.11 x h.8



Crab
w.18 x d.19 x h.4



Delano
w.160 x d.3 x h.200



Dinamarca
w.160 x d.3 x h.200



Dragonfly
w.26 x d.16 x h.8



Five O'Clock
ø35 x h.53



Giana
w.54 x d.30 x h.7



Kameo
S - ø27 x h.6
M - ø37 x h.6
L - ø41 x h.6

Accessoires



Machu Picchu screen
w.193 x d.5 x h.227



Tenoch closed screen
w.200 x d.5 x h.220



Nielsen mirror
w.40 x d.3 x h.70



Tenoch open screen
w.200 x d.5 x h.220



Révolution Industrielle screen
w.193 x d.5 x h.227



Vizcaya
w.80 x d.3 x h.80



Saigon screen
w.193 x d.5 x h.227



Scarab
w.15 x d.9 x h.4

Table & Floor Lamps



Amedeo floor
ø50 x h.185



Bracket
w.40 x d.26 x h.53



Amedeo lamp
ø35 x h.80



Brenta
ø35 x h.66



Aramis
ø35 x h.54



Callia L
ø45 x h.67



Argia
w.30 x d.12 x h.62



Callia S
ø35 x h.47



Aurea
S - ø20 x h.70
M - ø20 x h.100
L - ø20 x h.130
XL - ø20 x h.160



Carpathia aluminium
ø35 x h.98

Lampes & Lampadaires



Carpathia brass
ø35 x h.98



Genova
ø35 x h.180



Disca
ø35 x h.91



Giacomo desk
ø35x h.68



Dita
ø40x h.70



Giacomo table
ø40 x h.85



Gaumont
ø35x103



Giacomo floor
ø50 x h.170



Genova
ø25x h.80



Isoard
w.40 x d.20 x h.53

Table & Floor Lamps



Iwatani
w.35 x d.20 x h.164



Minerva
ø35 x h.90



Lava
ø40 x h.72



Ptolomea
w.19 x d.19 x h.38



Medusa horizontal
ø35 x h.75



Saint Martin lamp
ø35 x h.75



Medusa vertical
ø35 x h.92



Samara
w.40 x d.19 x h.52



Milos
ø45 x h.86



Savigny
35x h.75

Lampes & Lampadaires



Seicenta
ø50 x h.185



Turia lamp
ø35 x h.53



Tadeo
ø40 x h.69



Turpan
ø33x h.22



Themis
w.45 x d.12 x h.40



Ucles
w.41 x d.14 x h.50



Tilda floor
w.30 x d.30 x h.180



Tilda table
w.20 x d.20 x h.60

Pendants & Sconces



Apollo
S - ø50 x h.50
M - ø60 x h.87
L - ø70 x h.70



Itza
w.62 x d.10 x h.35



Appia
ø22 x h.26



Halifax
ø15x h.41



Ariane
ø30x h.96



Moai
w.20 x d.14 x h.44



Beta
ø40x h.20



Ovni
ø55x h.15



Beta gold
ø47x h.22



Pala
w.15 x d.10 x h.44

Suspensions & Appliques

Pendants & Sconces



Pelikan
w.15 x d.14 x h.47



Ucles suspension
ø41 x h.26



Zeppelin small
ø21 x h.82



Scarabée
w.38 x d.10 x h.20



Uxmal
w.50 x d.15 x h.72



Zeppelin large
ø27 x h.100



Tikal
w.21 x d.9 x h.38



Kameo single
ø36 x h.8



Zeppelin oval
ø25 x h.50



Tilda wall
w.35 x d.128 x h.30



Kameo double
w.36 x d.8 x h.59



Zeppelin round
ø35 x h.35



Turia
ø09 x h.44



Kameo triple
w.58 x d.8 x h.75



Alexandre III
w.75 x d.3 x h.50



Chomel
w.58 x d.4 x h.83



Aspidistra
w.84 x d.3 x h.130



Debacle
w.66 x d.4 x h.34



Bosquet 13
w.34 x d.3 x h.49



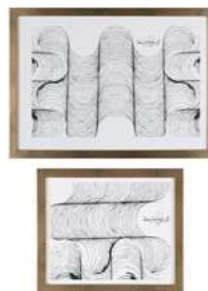
Dolly
w.78x d.3 x h.63



Caleidoscopio 1 & 2
w.68x d.3 x h.68



Escargot
w.115x d.3 x h.180



Canelones
S - w.33x d.3 x h.28
L - w.53x d.3 x h.38



Galleria
w.130x d.3 x h.210



Jacopo
w.40x d.4 x h.230



Kanji n°5
w.68x d.3 x h.52



Kanji n°1
w.95x d.3 x h.200
(per unit)



Kanji n°6
w.78x d.3 x h.62



Kanji n°2
S - w.85x d.4 x h.85
L - w.75x d.4 x h.105



Machu Picchu
S - w.88x d.5 x h.99
L - w.148x d.5 x h.178



Kanji n°3
S - w.85x d.4 x h.85
L - w.75x d.4 x h.105




Révolution Industrielle n° 1
S - w.84 x d.3 x h.106
L - w.102 x d.3 x h.131



Kanji n°4
w.104x d.3 x h.65



Révolution Industrielle n° 2
S - w.84 x d.3 x h.106
L - w.102 x d.3 x h.131





HAMILTON CONTE

www.hamiltonconte.com

SHOWROOM

50, rue de Babylone
75007 | Paris - France
Tel. +33 1 75 57 76 52

SALES SUPPORT + LOGISTICS

sales@hamiltonconte.com
Tel. +351 224 156 066